HARVARD MEDICAL SCHOOL

MASSACHUSETTS Alzheimer's Disease Research Center

ACUÉRDATE

Publicación anual del Massachusetts Alzheimer's Disease Research Center

EN ESTE NÚMERO 2023:

P. 2
- Actualizaciones del tratamiento del Alzheimer

P. 3
- Los positivos de un resultado negativo del estudio

P. 4
- ¿Qué son los biomarcadores y por qué son importantes en la investigación?
- Llevando la investigación a la comunidad

P. 5
- El trabajo en equipo hace el trabajo que soñamos en MADRC

P. 6
- La Junta Asesora Comunitaria proporciona orientación
- Nuevo Programa Educativo Lanzado

P. 7
- Enfoque en los cuidadores
- Ramírez-Gómez recibe elogios por su trabajo en diversidad

P. 8
- Cinco razones para involucrarse con la investigación
- Síguenos!

Un mensaje de nuestro jefe

Actualizaciones de Brad Hyman, MD, PhD.



Estimada comunidad MADRC,
¡Feliz primavera! Es un placer absoluto escribir y expresar mi profunda gratitud por su continua dedicación y compromiso con el Centro de Investigación de la Enfermedad de Alzheimer de Massachusetts (MADRC). Ustedes – nuestros pacientes, participantes, familias, socios de atención y comunidad – son la razón y la motivación del trabajo que hacemos. Tenemos muchas cosas emocionantes sucediendo en el Centro, algunas de las cuales destacaré aquí

En el frente nacional, ha habido **las noticias más emocionantes en muchos años.** Tres compañías han anunciado resultados con nuevos medicamentos que parecen muy prometedores para frenar la progresión del Alzheimer. Todavía deben ser aprobados por la FDA, se deben tomar decisiones sobre la cobertura de seguro y se deben desarrollar mecanismos sobre cómo obtenerlos (si se aprueban) para todos los que podrían beneficiarse de ellos. En este momento, todos se dan por vena, pero ¿quién sabe lo que depara el futuro? Cada uno de ellos parece eliminar las placas amiloides del cerebro, algo que parecía imposible hace una década. Si bien hay efectos secundarios que podrían evitar que estos medicamentos funcionen para todos, la idea de que realmente podemos cambiar el curso de la enfermedad es increíble y me llena de esperanza. Si desea obtener más información sobre estos avances experimentales, consulte nuestro comentario oficial, escrito por el jefe de la Unidad de Trastornos de Memoria de MGH, nuestra propia Dra. Teresa Gómez-Isla. Está en el sitio web www.madrc.org "Anuncios", que actualizaremos a medida que se aclare el camino para llevar estos medicamentos a los pacientes. Le invito a pasar a la página 2 para escuchar más del Dr. Gad Marshall.

A nivel local, durante los últimos seis meses, hemos reanudado las operaciones anteriores al COVID. Estamos viendo a los participantes en persona y regresando a la comunidad para celebrar eventos. Creo que es justo decir que todo el mundo ha disfrutado de reconectarse en persona y con eso trae un sentimiento de esperanza haber vuelto a esta normalidad.

Permítanme presentarles a nuestras nuevas líderes principales de Alcance, Reclutamiento y Educación (ORE), Dras. Christine Ritchie y Ana-Maria Vraneanu, quienes se unen a la Dra. Dorene Rentz para llegar a la comunidad. Estamos encontrando maneras de llevar estudios de investigación a la comunidad, si tiene una idea, ¡háganoslo saber! Es una prioridad de todo el Centro hacer que la investigación sea más accesible, y estamos comprometidos a aumentar la diversidad y la representación dentro de nuestros estudios. Para que esto suceda, nos hemos asociado con complejos de viviendas para mayores del área de Boston. Hemos celebrado varios eventos en estas instalaciones, tanto para proporcionar educación sobre la Alzheimer y los trastornos relacionados, así como ofrecer la oportunidad de aprender sobre, e incluso participar en, una investigación. También nos hemos divertido un poco - (Continua en la página siguiente)

Jefe (continúa de la pàg.1)

comiendo, jugando bingo y nombrando esa melodía! Lea más sobre estos eventos en la página 4.

También estamos involucrando a nuestra comunidad a través de la Junta Asesora Comunitaria de MADRC (MCAB). El propósito de esta junta es guiar e informar a nuestro Centro sobre cómo optimizar la equidad en la participación en la investigación para que todos puedan experimentar los beneficios de las innovaciones en la investigación y recibir una atención equitativa de alta calidad. Estamos agradecidos a los miembros de nuestra comunidad que participan en esta junta y se toman el tiempo para mejorar nuestro Centro. Para leer más sobre nuestra Junta, por favor visite: Página 6.

Este año creamos la 'Serie Talk with the Doc (tor)' que se lleva a cabo mensualmente y discute temas para pacientes, familias y cuidadores que viven o cuidan a un ser querido con una enfermedad neurodegenerativa. Por ejemplo, el tema de abril fue "Navegando el viaje del cuidador". Una de nuestras oradoras fue nuestra propia Judy Johanson, Coordinadora del Programa para el Estudio de la Memoria, quien cuidó a su esposo durante su viaje a través del Alzheimer de inicio temprano. Hemos recibido comentarios de que estos eventos educativos son bien recibidos y atendidos. Puede obtener información sobre esta serie en la página 6.

Espero que muchos de ustedes hayan podido seguirnos en las redes sociales. Vemos que esta es la mejor manera de conectarnos con todos ustedes y compartir lo que estamos haciendo en nuestro Centro. Puedes encontrarnos en Twitter, Facebook, Instagram, LinkedIn y Youtube. Consulte la última página para obtener más detalles.

Como Director del Centro, estoy muy orgulloso de destacar uno de los logros recientes de mis colegas. Liliana Ramírez-Gómez es neuróloga en el núcleo clínico del Centro de Investigación de la Enfermedad de Alzheimer y es profesora asistente de neurología y directora clínica de la División de Memoria en MGH Neurology. Dra. Dra. Ramírez-Gómez fue recientemente galardonada con el Premio Norman Geschwing en Neurología Conductual por su trabajo diligente sobre el envejecimiento y la demencia, incluyendo la prestación de atención clínica y la coordinación de actividades de investigación para poblaciones desatendidas y diversas y particularmente latinos marginados. Ella ha sido fundamental en los esfuerzos de alcance dentro de nuestras comunidades latinas y un miembro valioso de nuestra clínica de la Unidad de Trastornos de la Memoria en Español.

Gracias de nuevo por su dedicación y compromiso con MADRC. Espero sinceramente que el futuro sea más brillante y que juntos, como equipo, podamos encontrar tratamientos aún mejores para estas enfermedades devastadoras.

Cordialmente, Brad

Actualizaciones del tratamiento del Alzheimer

Por Gad Marshall, MD

Durante el año pasado, ha habido muchos desarrollos nuevos en el campo de la terapéutica del Alzheimer. Se completaron varios ensayos clínicos grandes de tratamientos experimentales para el Alzheimer y sus resultados se han compartido con el público.Estos han sido principalmente de anticuerpos monoclonales antiamiloide, una forma de inmunización pasiva contra la proteína amiloide que se deposita anormalmente en los cerebros de pacientes con enfermedad de Alzheimer. Estos medicamentos se administran por vía intravenosa cada 2 a 4 semanas, dependiendo del medicamento.

Un ensayo clínico de fase 3 (en la última etapa de prueba) que emplea un fármaco en particular - lecanemab (el estudio Clarity-AD) - ha demostrado tanto un beneficio biológico sólido (eliminación de la placa amiloide del cerebro) como un beneficio clínico modesto correspondiente (disminución de la disminución de la función cognitiva y las actividades de la vida diaria) en comparación con placebo (ningún tratamiento) durante 18 meses en individuos con síntomas leves de la enfermedad de Alzheimer (deterioro cognitivo leve o demencia leve). Este medicamento también provocó efectos secundarios, como reacciones a la infusión (por ejemplo, náuseas o sarpullido), hinchazón en el cerebro y pequeñas áreas de sangrado en el cerebro que en su mayoría no causaron síntomas, pero que requieren resonancias magnéticas repetidas para controlar la seguridad de las personas que reciben tratamiento. Lecanemab ha recibido la aprobación acelerada (condicional) de la FDA para uso clínico y está pendiente de una decisión para la aprobación completa / tradicional en julio de 2023, que luego conducirá a las decisiones correspondientes sobre la cobertura de Medicare y la capacidad potencial de recetarlo en la clínica (fuera de un entorno de investigación). Recientemente, los resultados preliminares del ensayo de fase 3 Trailblazer-ALZ 2 que emplea donanemab, otro anticuerpo monoclonal antiamiloide, se informaron con resultados alentadores similares. Es probable que se presente una solicitud de aprobación completa de la FDA en los próximos meses. En consecuencia, muchos hospitales y clínicas especializadas han estado trabajando arduamente para planificar cómo implementar de manera segura estos nuevos tratamientos para los muchos pacientes que pueden cumplir con los criterios para beneficiarse según los hallazgos del estudio.

Fases de Investigación Explicadas

Al escuchar sobre estudios de investigación en las noticias, a menudo se mencionan los términos "fase 1, fase 2 y fase 3", pero ¿qué significa eso exactamente?

Los ensayos clínicos (o estudios) son la principal forma en que los investigadores descubren si un nuevo tratamiento es seguro y eficaz en las personas. Después de la investigación inicial en el laboratorio, los nuevos medicamentos más prometedores pasan por una serie de fases de ensayos clínicos. Estas fases están diseñadas para garantizar que el medicamento sea seguro y para determinar el mejor método y dosis para administrar el tratamiento.

Echa un vistazo a nuestros gráficos (página siguiente) para conocer el propósito específico de cada fase.

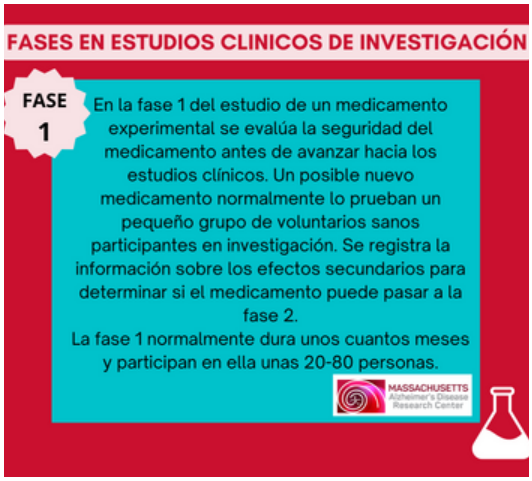

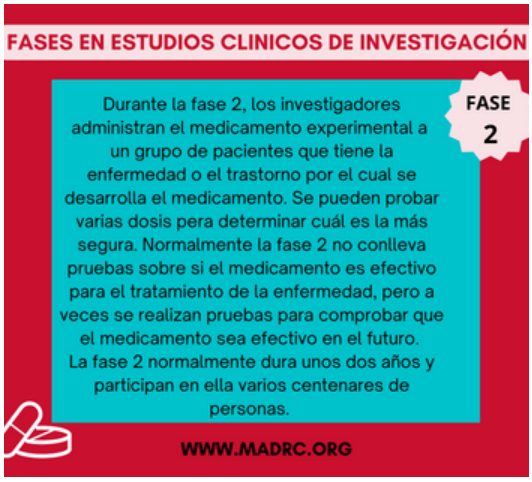

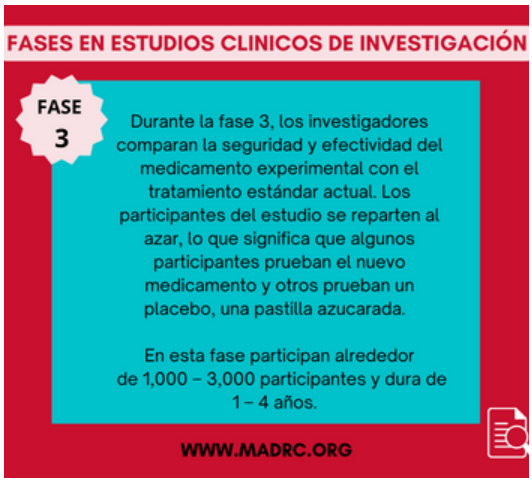

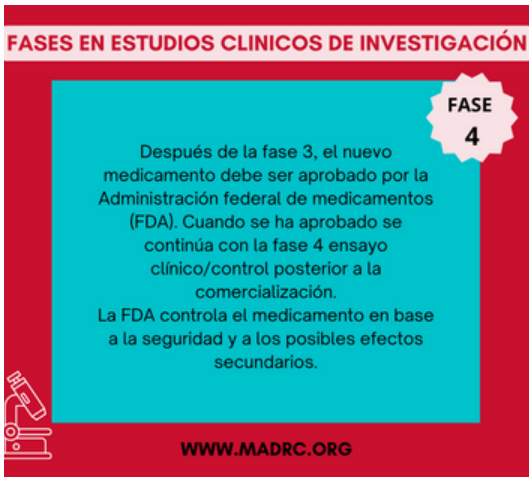

Los positivos de un resultado negativo del estudio

Los resultados recientes de un ensayo clínico internacional para prevenir los síntomas del Alzheimer, el Tratamiento Antiamiloide en el estudio de Alzheimer Asintomático ("Estudio A4"), mostraron que el fármaco en investigación, Solanezumab, en comparación con el placebo, no disminuyó la pérdida de memoria. Para un informe detallado de los resultados, consulte el comunicado de prensa aquí:
https://bit.ly/A4Release

Si bien estos resultados son decepcionantes, cada estudio realizado ayuda a los científicos a aprender y hacer nuevos avances. Estos son algunos de los positivos a los que contribuyeron los participantes en el estudio A4:

- Este fue el primer ensayo de prevención secundaria de este tipo en adultos mayores cognitivamente asintomáticos con riesgo de biomarcadores para el Alzheimer (amiloide elevado observado en la exploración PET) utilizando un medicamento modificador de la enfermedad (en este caso, un medicamento antiamiloide). Como tal, había muchas incógnitas en este ensayo que tuvieron que ser resueltas antes y durante el juicio. Fue, por lo tanto, una gran oportunidad para cambiar la forma en que pensamos sobre Alzheimer y su tratamiento.

- Este ensayo nos mostró que podemos diseñar y ejecutar un ensayo clínico en el Alzheimer preclínico (individuos con evidencia biológica del Alzheimer pero sin síntomas significativos). Una vez más, esto es algo que nunca se ha hecho antes, así que no fue una hazaña pequeña. Para tener éxito en futuros ensayos de prevención, necesitábamos este primero bajo nuestros cinturones para allanar el camino.

- Definimos una población en riesgo (basada en un biomarcador) - pudimos identificar a los individuos que probablemente desarrollarían síntomas del Alzheimer con el tiempo para incluirlos en dicho ensayo de prevención.

- Desarrollamos nuevas medidas de resultado (evaluaciones clínicas y pruebas de biomarcadores) que eran apropiadas para esta etapa de la enfermedad (la mayoría de las pruebas que teníamos antes estaban dirigidas a demencia o deterioro cognitivo leve y no eran lo suficientemente sensibles).

- Aprendimos mucho sobre cómo reclutar participantes para un ensayo de prevención de este tipo (defensa comunitaria, registros, cohortes existentes, etc.).

- Aprendimos cómo divulgar los resultados de los biomarcadores a los participantes (estos tipos de resultados anteriormente solo se divulgaban a individuos que ya tenían síntomas del Alzheimer). Aprendimos cómo abordar el bienestar psicológico, las preocupaciones y el estigma de los participantes en este contexto.

- Todo el trabajo que se realizó en el estudio A4 ya ha informado el diseño de otros ensayos de prevención, como AHEAD. Por lo tanto, pudimos aprender de A4 y diseñar mejores ensayos, lo que esperamos que resulte en tratamientos efectivos.

- El conjunto de datos grande y rico A4 estará disponible para responder muchas preguntas sobre el Alzheimer en inicio temprano en los próximos años. Los proyectos de investigación que se realizarán utilizando estos datos seguramente informarán mejor el diagnóstico y el tratamiento temprano del Alzheimer y generarán nuevas ideas y direcciones.

¿Qué son los biomarcadores y por qué son importantes en la investigación?

Los biomarcadores son características del cuerpo que se encuentran en fluidos como la sangre, el líquido cefalorraquídeo (líquido que rodea el cerebro y la médula espinal) o el tejido que se puede medir. Pueden servir como un signo de un proceso anormal o normal en el cuerpo. Ejemplos de esto incluyen un análisis de sangre o líquido obtenido de una punción lumbar o espinal que mide un tipo de proteína en el cuerpo que puede sugerir ciertos tipos de demencia.

Dado que los biomarcadores son medibles, se pueden usar para predecir el riesgo de desarrollar una enfermedad o afección, así como para determinar qué tan bien responde el cuerpo a un tratamiento para una enfermedad o afección. Muchos de ellos aún no están listos para el “prime-time” como parte de la práctica clínica de rutina, pero son muy importantes en los estudios de investigación.

Los biomarcadores son fundamentales para los estudios de investigación porque ayudan a medir el riesgo de enfermedad y los efectos de los tratamientos en investigación en ensayos clínicos.

Esperanza y Empoderamiento a través de la investigación

Nadie puede describir cómo es participar en un estudio de investigación con mayor precisión que los participantes reales del estudio. Es por eso que nos sentamos con varios de ellos y le pedimos al grupo que hablara sobre por qué eligieron involucrarse y cómo ha sido la experiencia. El resultado es un video inspirador titulado, Esperanza y Rmpoderamiento a través de la Investigación, con las historias personales de cinco participantes del estudio.

Si alguna vez ha pensado en participar en un estudio pero estaba en "la valla", le instamos a que vea este video en: https://bit.ly/ResearchHope

Llevando la investigación a la comunidad

El equipo de MADRC quiere que sea lo más fácil posible para las personas interesadas en investigaciónes aprender sobre las investigaciónes de la demencia y participar en un estudio. Sabemos que algunas de las razones por las que las personas no participan se deben a compromisos de tiempo y / o problemas de transporte. Para ayudar con esto, MADRC ha estado saliendo a la carretera y llevando sus estudios a la comunidad.

Este año, el personal de investigación de MADRC ya se ha desplazado a varias ubicaciones en el área metropolitana de Boston, incluidos los apartamentos Blue Ledge Co-Op en Roslindale, Central Boston Elder Services, New Academy Estates en Roxbury y St Patrick’s Manor en Framingham. Durante estas sesiones, los asistentes aprenden sobre la importancia de la salud del cerebro y cómo pueden reducir su riesgo de desarrollar demencia. También aprenden y pueden participar en algunos estudios de investigación únicos que se pueden realizar en teléfonos celulares y / o tabletas.

Estas sesiones informativas también son divertidas, ya que incluyen juegos como Brain Bingo y "Nombre esa Melodía" ¡Hasta ahora, estos eventos están recibiendo pulgares de los asistentes!

Si está interesado en programar una sesión en su comunidad, llame al equipo de alcance de MADRC al (617) 278-0600 o por correo electrónico a BWHMADRCEducation-partners.org.

El trabajo en equipo hace el trabajo que soñamos en MADRC

La colaboración es la clave del éxito en MADRC. Mientras que todos nuestros equipos de investigación afiliados están trabajando en el mismo problema general - acabar con la enfermedad cerebral - cada uno trae su propia experiencia a la mesa. Los miembros de nuestro equipo de investigación pueden tener diversos antecedentes, pero tienen metas y objetivos comunes y se benefician enormemente del intercambio de datos y recursos que tiene lugar dentro de nuestro Centro. Desde investigadores primarios que asesoran a estudiantes de posgrado, hasta coordinadores de investigación clínica que comparten las mejores prácticas para el reclutamiento de participantes del estudio, realmente trabajamos más fuertes juntos.

El compromiso con la colaboración abarca nuestros laboratorios de investigación situados en múltiples ubicaciones en los campus de Brigham and Women's Hospital (BWH) y Massachusetts General Hospital (MGH). Independientemente de dónde se encuentre cada laboratorio, los equipos trabajan juntos para liderar investigaciones de vanguardia en forma de aproximadamente 40 ensayos clínicos y estudios observacionales. ¡Siga leyendo para conocer algunos de los diferentes equipos de estudio de investigación de MADRC!

El Equipo de Estudio de Memoria de Cohorte Longitudinal MADRC
El Núcleo Clínico MADRC lleva a cabo un estudio longitudinal de importancia crítica (el Estudio de la Memoria) que sigue a los participantes anualmente con imágenes, pruebas cognitivas y cuestionarios para comprender mejor el curso del Alzheimer y las demencias relacionadas. El estudio de estudio de memoria 'LC' es un estudio observacional continuo de individuos con o sin problemas de memoria que forma parte de un gran estudio nacional para informar nuestra comprensión de lo que le sucede al cerebro a medida que envejecemos.
Para obtener más información, llame al: 617-726-5571 o envíe un correo electrónico a: JJOHANSON1-mgh.harvard.edu

Alzheimer's Clinical & Translational Research Unit (ACTRU)
ACTRU adopta un enfoque multidisciplinario y básico de ciencia a la traducción clínica para diseñar ensayos experimentales y clínicos orientados al paciente para el envejecimiento, la demencia y otros trastornos neurodegenerativos. Estos incluyen evaluaciones digitales avanzadas de salud, neuroimágenes y tecnologías de detección de biomarcadores moleculares ultrasensibles en sangre, líquido cefalorraquídeo y tejido cerebral.
For more information call: 617-643-2351 or email: actrustudies@mgh.harvard.edu

Center for Alzheimer Research and Treatment (CART)
CART, en colaboración con Brigham and Women's Hospital y la Escuela de Medicina de Harvard, ofrece numerosos ensayos innovadores de prevención y tratamiento. Su misión es doble:
1) mejorar el diagnóstico precoz del Alzheimer empleando evaluaciones clínicas más sensibles, marcadores biológicos y neuroimagenes
2) evaluar nuevos tratamientos prometedores para la EA.
Para obtener más información, llame al: 617-732-8085 o envíe un correo electrónico a: CART-partners.org

Frontotemporal Disorders Unit (FTD)
La Unidad FTD proporciona diagnóstico y tratamiento para la demencia frontotemporal y trastornos relacionados, incluyendo la afasia progresiva primaria, la demencia semántica, el síndrome de degeneración corticobasal y la parálisis supranuclear progresiva. trabajan con pacientes y familias con formas atípicas y de inicio joven del Alzheimer, así como

Frontotemporal Disorders Unit Team

Longitudinal Cohort Memory Study Team

Alzheimer's Clinical & Translational Research Unit

también colaboran con la Sociedad Frontal Temporal Lobe para ofrecer servicios únicos para los cuidadores. La Unidad FTD colabora estrechamente con otros centros, incluidos el Hospital Brigham & Women's, el Hospital Beth Israel, el Centro de Investigación de Afasia Jamaica Plain VA, la Asociación para FTD y la Asociación de Alzheimer.
Para más información llame al: 617-726-8689 o envíe un correo electrónico a: MGHFTDUnit-partners.org

Lewy Body Dementia Unit
La Unidad de Demencia con Cuerpos de Lewy proporciona diagnóstico y tratamiento para pacientes con demencias con cuerpos de Lewy -- demencia con cuerpos de Lewy y demencia asociada a la enfermedad de Parkinson, así como pacientes con deterioro cognitivo leve que surge en estas enfermedades. Se proporciona manejo de las manifestaciones cognitivas, motoras, del sueño, psiquiátricas y otras manifestaciones no motoras de estas enfermedades. Los servicios auxiliares proporcionan fisioterapia centrada en la enfermedad, terapia ocupacional y terapia del habla. Nuestro personal de trabajo social ofrece oportunidades de apoyo al cuidador. La LBDU es un Centro de Investigación de la Asociación de Demencia de Lewy Body.
Para más información, llame a: 617-726-1728 o envíe un correo electrónico: mquan4-mgh.harvard.edu

Mientras que cada uno de los centros mencionados están bajo diferentes techos, todos estamos en el mismo equipo trabajando juntos para avanzar en la ciencia en la investigación de demencia. Para conocer los diferentes estudios de investigación que ofrecemos, visite: www.madrc.org/join-a-study/

La Junta Asesora Comunitaria proporciona orientación

El Núcleo de Alcance, Reclutamiento y Compromiso/Participación (ORE) en MADRC se reúne trimestralmente con los miembros de nuestra Junta Asesora Comunitaria (CAB). Este grupo se formó para guiar nuestro trabajo y proporcionar sugerencias sobre cómo optimizar la equidad en la participación en la investigación. Nuestro objetivo es garantizar que todos puedan experimentar los beneficios de las innovaciones de investigación y recibir una atención equitativa de alta calidad.

El CAB ayuda a ORE a formar asociaciones con grupos comunitarios ubicados en vecindarios de Boston. Los miembros también proporcionan comentarios de la comunidad sobre preguntas y opiniones relacionadas con la investigación. Además, el CAB ofrece recomendaciones sobre nuestras ofertas de programas y el contenido de nuestros recursos comunitarios.

Agradecemos estos valiosos comentarios de los representantes de la comunidad que sirven en nuestro CAB.

Este mural fue pintado recientemente por la técnica de Hyman Lab, Anne Elise Tharrington Wiedmer, como parte de un ejercicio de trabajo en equipo. El mural representa todo lo que sale mal en el Alzheimer (coral cerebral, astrocitos, tau, electrodos) y planta la bandera ADRC para el descubrimiento de las causas de la demencia.

Nuevo Programa Educativo Lanzado

MADRC lanzó su nueva serie Talk with the Doc(tor) en enero. Este programa presenta un investigador diferente afiliado a MADRC cada mes que presenta sobre su área de especialización. A cada médico se le une un participante actual de la investigación que comparte su experiencia de cómo es participar en un estudio.

Estas presentaciones mensuales alternan entre ser realizadas en inglés y español. Hasta ahora, los temas han incluido ¿Cómo puede la investigación mejorar vidas? ¿Cómo marcar la diferencia a través de la investigación?, Los desarrollos en la investigación de la demencia, Navegar por el viaje del cuidador y ¿Cómo se diagnostica la enfermedad de Alzheimer?

Si te perdiste escucharlos en vivo, puedes ver las presentaciones en la página de YouTube de MADRC -ADRCMASS. Esté atento a nuestra página de Eventos para futuras sesiones: madrc.org



La serie de guías se expande

¡La popular serie educativa Aging & Memory Loss Road Map Education de MADRC se ha expandido para cubrir aún más temas! El año pasado, agregamos los siguientes dos programas en respuesta a las solicitudes de información en estas áreas específicas:

Guia sobre la gestión de las crisis de salud
Esta guía proporciona documentos e información para ayudar a los cuidadores a navegar un viaje inesperado a la sala de emergencias (ER). Eventos imprevistos como este pueden ser particularmente difíciles para una persona que vive con demencia. Esta publicación incluye consejos sobre cómo hablar con el personal médico, consejos para reducir el estrés durante largas esperas en la sala de emergencias e información sobre formularios importantes como las Órdenes Médicas para el Tratamiento de Soporte vital (MOLST).

Guía para el duelo y la pérdida
El folleto más reciente de la serie, esta guía analiza los muchos tipos de duelo que un ser querido de una persona con demencia puede experimentar. Esto incluye pérdida ambigua, duelo anticipado, duelo privado de derechos y duelo complicado. Se incluyen consejos sobre cómo manejar el duelo y sugerencias de apoyo y recuperación.

Se puede acceder a los folletos de las Guías en la página "Comunidad" de nuestro sitio web en www.MADRC.org

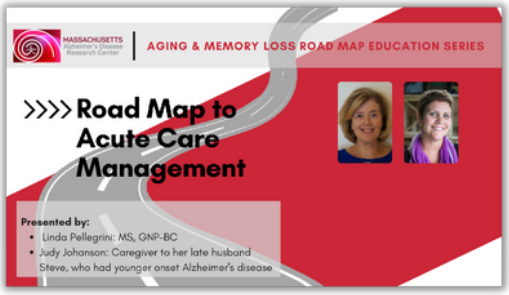

Enfoque en los cuidadores

La mayoría de los estudios de investigación de MADRC se han centrado en las personas que viven con varios tipos de demencia. Sin embargo, también tenemos estudios importantes disponibles para las personas que los cuidan. Nuestros investigadores saben que pueden aprender información valiosa de los proveedores de atención médica, lo que guiará mejor los tratamientos. Para obtener más información sobre las oportunidades de estudio para los cuidadores, visite www.madrc.org/join-a-study/ y seleccione “Cuidador” en “Estudios adicionales”.

Para apoyar más a los proveedores de atención médica, el equipo de MADRC colabora con grupos que ofrecen recursos críticos para los cuidadores y enumeramos la información en nuestro sitio web. Esto incluye contactos de grupos de apoyo, consejos sobre cómo comunicarse mejor con una persona que vive con demencia, consejos sobre cómo navegar por vacaciones, y mucho más. Estos recursos se pueden encontrar en el sitio web del MADRC en la página «Pacientes y cuidadores».

Ramírez-Gómez recibe elogios por su trabajo en diversidad

La propia de MADRC, Liliana Ramírez-Gómez, MD, fue galardonada con el Premio Norman Geschwind 2023 en Neurología del Comportamiento, por la Academia Americana de Neurología. Ramírez-Gómez fue reconocida por su trabajo con la prestación de atención clínica y la coordinación de actividades de investigación para poblaciones desatendidas y diversas, en particular, latinos marginados.

Ramírez-Gómez dice que sus objetivos de investigación son mejorar los métodos para proporcionar atención clínica culturalmente competente a los pacientes de comunidades minoritarias con demencia y sus cuidadores, y aumentar la representación de los latinos en la investigación.

Familiarícese con el sitio web de MADRC

¿Sabía que el sitio web de MADRC (www.MADRC.org) no solo es una excelente fuente de información para estudios de investigación, sino también para temas como consejos de salud cerebral y recursos para cuidadores? Hay montones de recursos útiles y otra información en el sitio, incluidas hojas informativas que explican los diferentes tipos de demencia, los próximos eventos e instrucciones sobre cómo obtener un diagnóstico.

Echa un vistazo a nuestro folleto de abajo que ayuda a los visitantes a navegar a las secciones más populares en el sitio.

5 Razones para involucrarse con la investigación:

- Oportunidad de acceder a tratamientos que aún no están disponibles para el público
- Tomar un papel activo en el avance de la ciencia
- Reciba atención de personal médico experto que monitorea de cerca su salud
- Obtenga una recompen$a por su participación en el estudio
- Ser parte de la historia!

Visite: www.MADRC.org para obtener más información sobre las oportunidades de investigación.

¡Síguenos!

Para estar al tanto de todas las noticias relacionadas con MADRC durante todo el año, ¡asegúrese de seguirlas en todas nuestras plataformas de redes sociales!

To: